

## Análisis de entorno económico - financiero Información al 11/02/2021

### Noticias

#### Panorama externo

\*\* Un récord de 58.100 millones de dólares entra a fondos globales de acciones en una semana: BofA - Reuters News

\*\* Barril extiende pérdidas tras las estimaciones menos alentadoras de demanda - Reuters News

#### Panorama interno

\*\*Habrá nueva reprogramación masiva para deudores con problemas de pago - Diario Gestión

\*\*Este año peruanos pasarán de ahorristas a inversionistas en busca de más rentabilidad - Diario Gestión

### Volatilidad del tipo de cambio

#### Tipo de cambio SBS - Soles/USD

Periodo	S/.
ene-20	3,374
jun-20	3,538
dic-20	3,621
ene-21	3,639

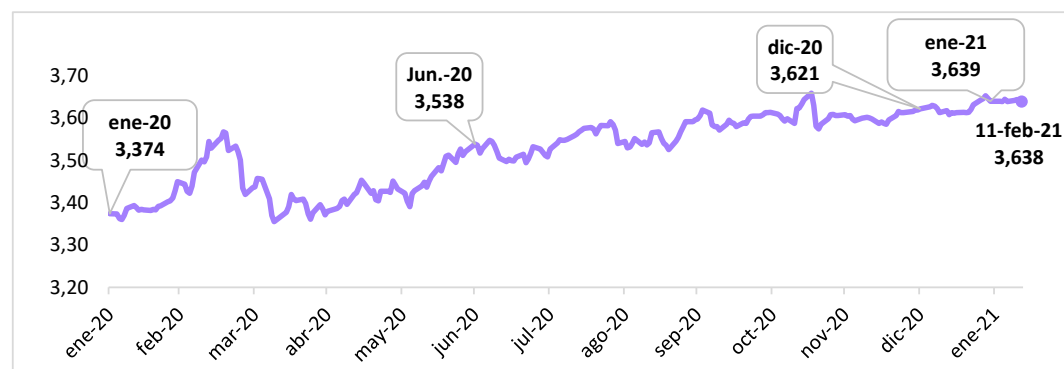
El tipo de cambio cerró el 2020 con S/3.621. El precio del dólar cerró a la alza el día jueves con S/3.6390, registrando una variación de 0.08%.

Fuente: SBS

#### Tipo de cambio Intraday

Cierre	Apertura	Máx	Mín	Var %
3,6390	3,6330	3,6410	3,6330	▲0,08%

Fuente: Datatec

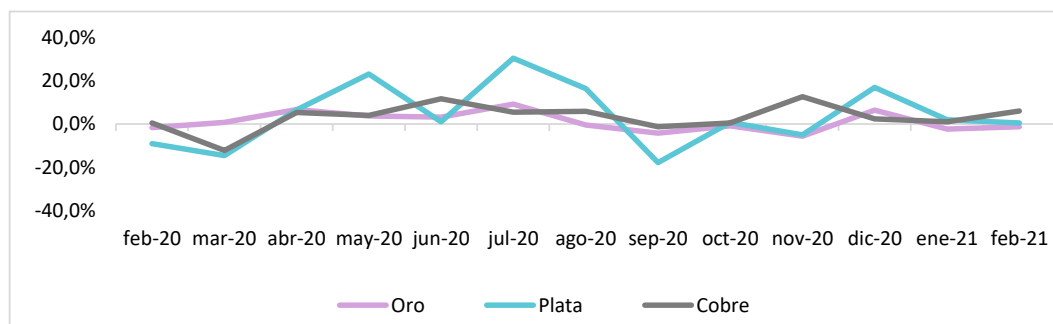


### Indicadores nacionales

Al cierre del: 11-feb-21

Oro				
Cierre	Apertura	Máx	Mín	Var %
1.826,80	1.844,30	1.848,60	1.821,70	▼-0,86%
Plata				
Cierre	Apertura	Máx	Mín	Var %
27,0470	27,0950	27,3500	26,7500	▼-0,11%
Cobre				
Cierre	Apertura	Máx	Mín	Var %
3,7715	3,7740	3,7920	3,7500	▼-0,03%

Fuente: Investing



Fuente: Investing

### Indicadores internacionales

	Anterior (S/.)	Máxima (S/.)	Mínima (S/.)	Cierre	Var. Respecto al cierre anterior (%)
<b>S&amp;P500</b>	3903	3920,5	3884,5	3912	▲ 0,23%
<b>Dow Jones</b>	31437,8	31543,82	31244,36	31430,7	▼ -0,02%
<b>Nasdaq 100</b>	13643,5	13743,75	13612,5	13729	▲ 0,63%

Fuente: Investing

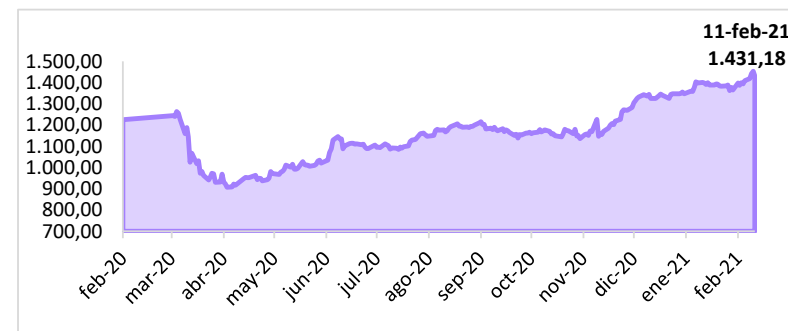
### Instrumentos financieros

Al cierre del: 11-feb-21

	Anterior (S/.)	Máxima (S/.)	Mínima (S/.)	Cierre	Var. Resp. al cierre ant.(%)
<b>Bancos y financieras</b>					
▲ Banco de crédito	3,90	3,91	3,90	3,90	▲ 0,00%
<b>Agrarias</b>					
▼ Casa Grande	6,15	6,11	6,09	6,09	▼ -0,98%
<b>Industriales</b>					
▼ Alicorp	8,30	8,31	8,27	8,27	▼ -0,36%
<b>Mineras</b>					
▲ Volcan	0,80	0,80	0,80	0,80	▲ 0,00%
<b>Empresas del exterior</b>					
▼ Apple Inc.	135,00	135,00	133,74	133,74	▼ -0,93%

Fuente: BVL

Rendimiento de S&P/BVL Perú (soles)



Fuente: BVL

Al cierre del: 11-feb-21

Índice	Rendimiento sobre el precio	Rendimiento anualizado
S&P/BVL Peru General (PEN)	1.431,18	▲ 6,86%

Fuente: BVL