

Análisis de entorno económico - financiero
Información al 14/06/2021

Noticias

Panorama externo

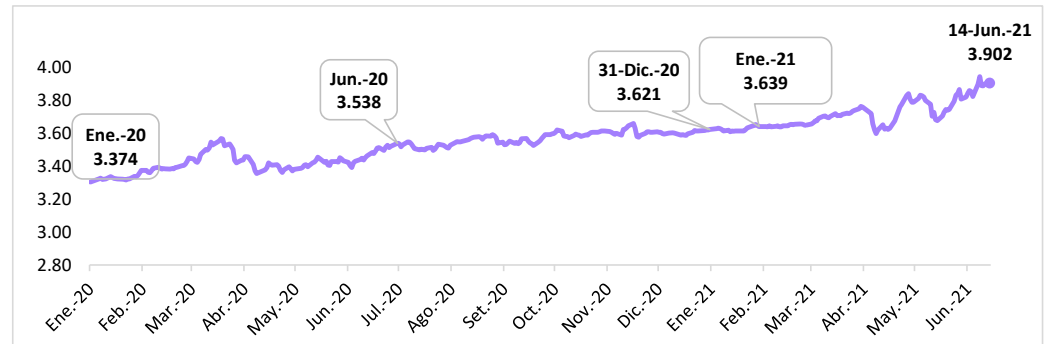
- ▶ Bolsas tocan máximos récord al comienzo de reunión de la Fed - Reuters News
- ▶ Dólar sube tras datos de inflación EEUU, mercado espera reunión Fed - Reuters News

Panorama interno

- ▶ Bolsa de Lima abre en terreno negativo en medio de incertidumbre por la segunda vuelta - Diario Gestión
- ▶ Efecto rebote: PBI creció 58.4% en abril tras impacto de la pandemia del COVID-19 - Diario Gestión



Volatilidad del tipo de cambio



Tipo de cambio SBS - Soles/USD

Periodo	S/.
Ene-20	3.374
Jun-20	3.538
Dic-20	3.621
Ene-21	3.639

El tipo de cambio cerró el 2020 con S/3.621. El precio del dólar cerró a la baja el día lunes con S/ 3.8940 registrando una variación de 0.08%.

Fuente: SBS

Tipo de cambio Intraday

Apertura	Máx	Mín	Cierre	Var %
3.9100	3.9200	3.8880	3.8940	▼ -0.08%

Fuente: Datatec

▶ ¿Quieres cambiar dólares para tu empresa?

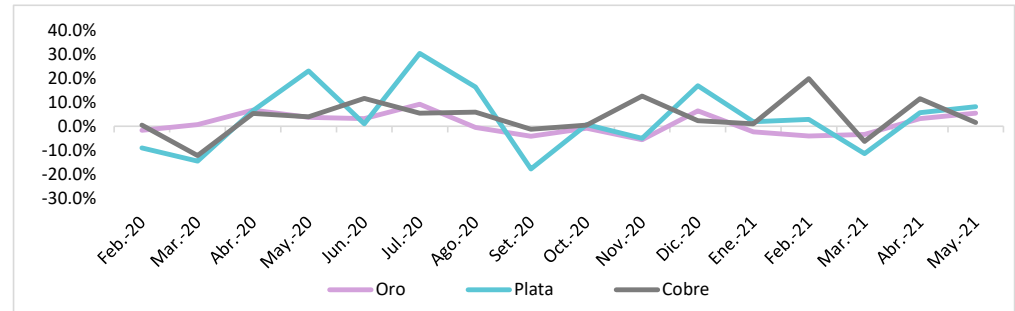
Recibe un TIPO DE CAMBIO PREFERENCIAL en nuestra MESA DE CAMBIOS

CONSULTA AQUÍ ➡

Indicadores nacionales

Oro 28-May				
Cierre	Apertura	Máx	Mín	Var %
1,865.9000	1,879.60	1,879.70	1,845.70	▼ -0.73%
Plata 28-May				
Cierre	Apertura	Máx	Mín	Var %
28.0390	28.0950	28.1600	27.5650	▼ -0.38%
Cobre 28-May				
Cierre	Apertura	Máx	Mín	Var %
4.5270	4.5425	4.5815	4.5010	▼ -0.23%

Fuente: MarketWatch



Fuente: MarketWatch

Indicadores internacionales

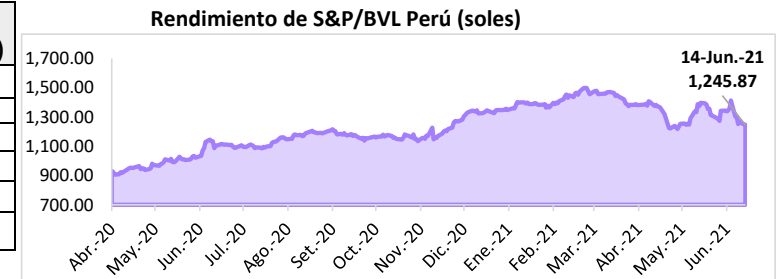
	Anterior	Máximo	Mínimo	Cierre 28-May	Var. cierre anterior (%)
S&P500	4,247.44	4,255.59	4,234.07	4,255.15	▲ 0.18%
Dow Jones	34,479.60	34,472.52	34,211.54	34,393.75	▼ -0.25%
Nasdaq 100	14,069.42	14,175.45	14,056.67	14,174.14	▲ 0.74%

Fuente: MarketWatch

Instrumentos financieros

	Anterior	Máximo	Mínimo	Cierre	Var. cierre anterior (%)
Bancos y financieras					
▼ Banco de Crédito	2.37	2.35	2.30	2.31	▼ -2.53%
Industriales					
▲ Alicorp S.A.A	6.35	6.50	6.45	6.50	▲ 2.36%
Mineras					
▼ Soc.Min. Cerro Verde	16.70	16.70	16.10	16.10	▼ -3.59%

Fuente: BVL



Fuente: BVL

Índice	Rend. sobre el precio	Rend. anualizado
S&P/BVL Peru General (PEN)	1,245.87	▲ 13.06%

Fuente: BVL