

## Análisis de entorno económico - financiero Información al 15/02/2021

### Noticias

#### Panorama externo

\*\*Fondos en oro y plata ven mayores fugas semanales en tres meses - Reuters News

\*\* FOREX-Dólar se estanca en mínimos de 3 semanas - Reuters News

#### Panorama interno

\*\*PBI creció 0.5% en diciembre, pero primer trimestre ahora será más débil - Diario Gestión

\*\*Crisis impulsa pago de hipotecas hasta en 30 años - Diario Gestión

### Volatilidad del tipo de cambio

#### Tipo de cambio SBS - Soles/USD

| Periodo | S/.   |
|---------|-------|
| Ene-20  | 3.374 |
| Jun-20  | 3.538 |
| Dic-20  | 3.621 |
| Ene-21  | 3.639 |

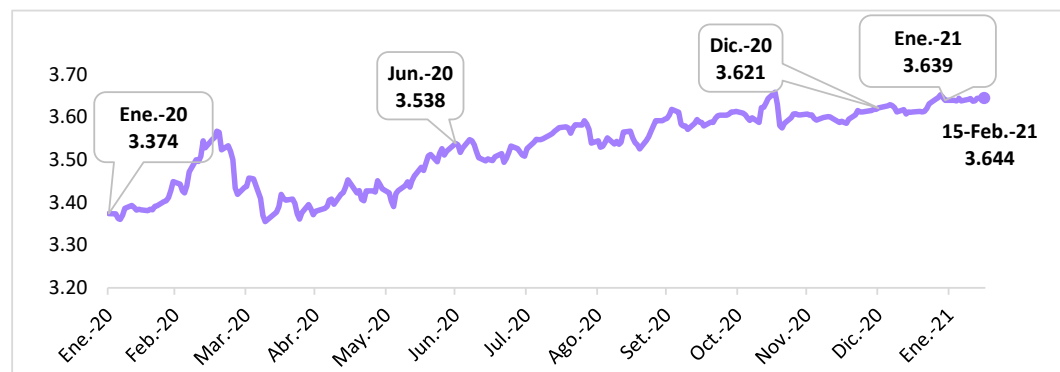
El tipo de cambio cerró el 2020 con S/3.621. El precio del dólar cerró a la baja el día lunes con S/3.645, registrando una variación de 0.05%.

Fuente: SBS

#### Tipo de cambio Intraday

| Cierre | Apertura | Máx    | Mín    | Var %   |
|--------|----------|--------|--------|---------|
| 3.6450 | 3.6440   | 3.6460 | 3.6440 | ▼-0.05% |

Fuente: Datatec



¿Quieres cambiar dólares para tu empresa?

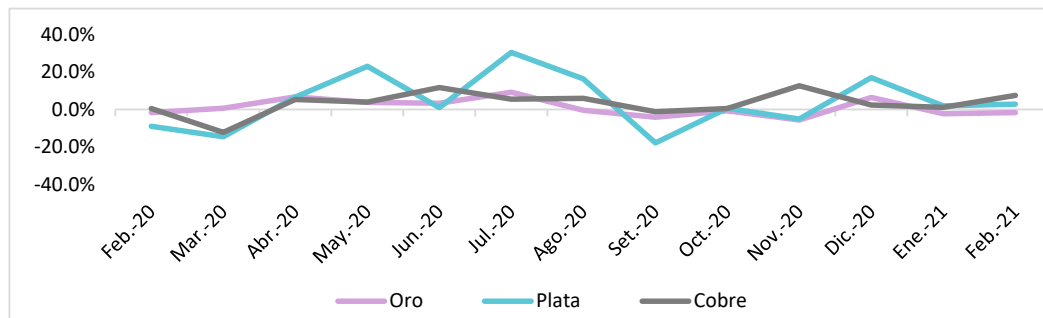
Recibe un TIPO DE CAMBIO PREFERENCIAL en nuestra MESA DE CAMBIOS.

CONSULTA AQUÍ

### Indicadores nacionales

| Oro      |          |          |          |          |
|----------|----------|----------|----------|----------|
| Cierre   | Apertura | Máx      | Mín      | Var %    |
| 1,818.75 | 1,820.90 | 1,827.00 | 1,815.60 | ▼ -0.13% |
| Plata    |          |          |          |          |
| Cierre   | Apertura | Máx      | Mín      | Var %    |
| 27.6720  | 27.5030  | 27.8020  | 27.4680  | ▲ 0.59%  |
| Cobre    |          |          |          |          |
| Cierre   | Apertura | Máx      | Mín      | Var %    |
| 3.8218   | 3.8005   | 3.8340   | 3.7997   | ▲ 0.57%  |

Fuente: Investing



Fuente: Investing

### Indicadores internacionales

|                   | Anterior (S/.) | Máxima (S/.) | Mínima (S/.) | Cierre    | Var. Respecto al cierre anterior (%) |
|-------------------|----------------|--------------|--------------|-----------|--------------------------------------|
| <b>S&amp;P500</b> | 3,936.38       | 3,951.88     | 3,935.88     | 3,947.38  | ▲ 0.28%                              |
| <b>Dow Jones</b>  | 31,430.70      | 31,475.31    | 31,347.80    | 31,458.40 | ▲ 0.09%                              |
| <b>Nasdaq 100</b> | 13,825.38      | 13,878.25    | 13,823.25    | 13,858.38 | ▲ 0.24%                              |

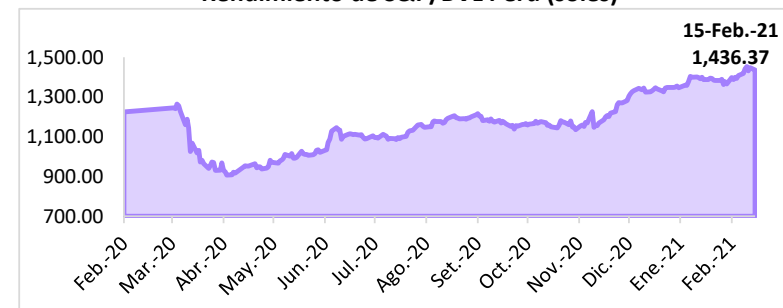
Fuente: Investing

### Instrumentos financieros

|                              | Anterior (S/.) | Máxima (S/.) | Mínima (S/.) | Cierre | Var. Resp. al cierre ant.(%) |
|------------------------------|----------------|--------------|--------------|--------|------------------------------|
| <b>Bancos y financieras</b>  |                |              |              |        |                              |
| ▲ Banco de crédito           | 3.85           | 3.95         | 3.90         | 3.90   | ▲ 1.30%                      |
| <b>Agrarias</b>              |                |              |              |        |                              |
| ▲ Casa Grande                | 6.20           | 6.20         | 6.15         | 6.20   | ▲ 0.00%                      |
| <b>Industriales</b>          |                |              |              |        |                              |
| ▲ Alicorp                    | 8.27           | 8.32         | 8.27         | 8.30   | ▲ 0.36%                      |
| <b>Mineras</b>               |                |              |              |        |                              |
| ▲ Volcan                     | 0.80           | 0.81         | 0.79         | 0.80   | ▲ 0.00%                      |
| <b>Empresas del exterior</b> |                |              |              |        |                              |
| ▲ Apple Inc.                 | 133.74         | 134.38       | 134.36       | 134.38 | ▲ 0.48%                      |

Fuente: BVL

### Rendimiento de S&P/BVL Perú (soles)



Fuente: BVL

| Índice                     | Rend. sobre el precio | Rend. anualizado |
|----------------------------|-----------------------|------------------|
| S&P/BVL Peru General (PEN) | 1,436.37              | ▲ 7.81%          |

Fuente: BVL