

**Análisis de entorno económico - financiero**  
**Información al 18/06/2021**

**Noticias**

**Panorama externo**

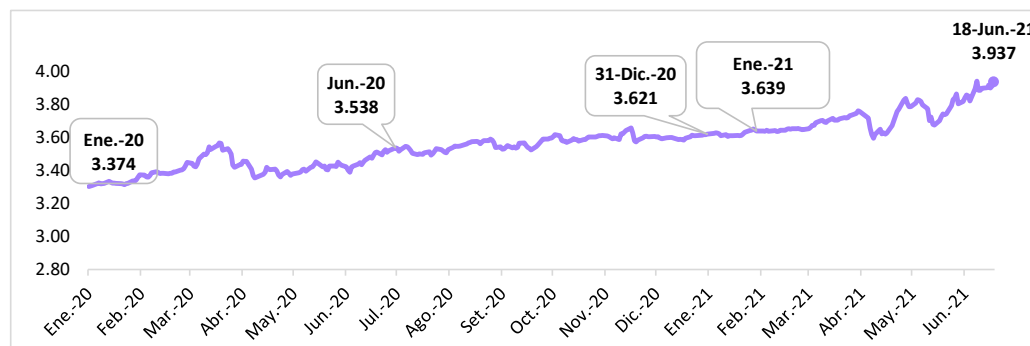
- ▶ Rendimiento de bonos Tesoro EEUU a 2 años toca máximo de 13 meses - Reuters News
- ▶ Bancos y títulos petroleros lideran alzas en Wall Street - Reuters News

**Panorama interno**

- ▶ Tipo de cambio sube a S/3.96 poco antes del mediodía a espera de datos electores - Diario Gestión
- ▶ Empresas de hidrocarburos pagaron US\$ 358 millones por regalías entre enero y mayo - Diario Gestión



**Volatilidad del tipo de cambio**



**Tipo de cambio SBS - Soles/USD**

Periodo	S/.
Ene-20	3.374
Jun-20	3.538
Dic-20	3.621
Ene-21	3.639

El tipo de cambio cerró el 2020 con S/3.621. El precio del dólar cerró al alza el día viernes con S/ 3.9540 registrando una variación de 0.87%.

Fuente: SBS

**Tipo de cambio Intraday**

Apertura	Máx	Mín	Cierre	Var %
3.9300	3.9550	3.9300	3.9540	▲ 0.87%

Fuente: Datatec

**▶ ¿Quieres cambiar dólares para tu empresa?**

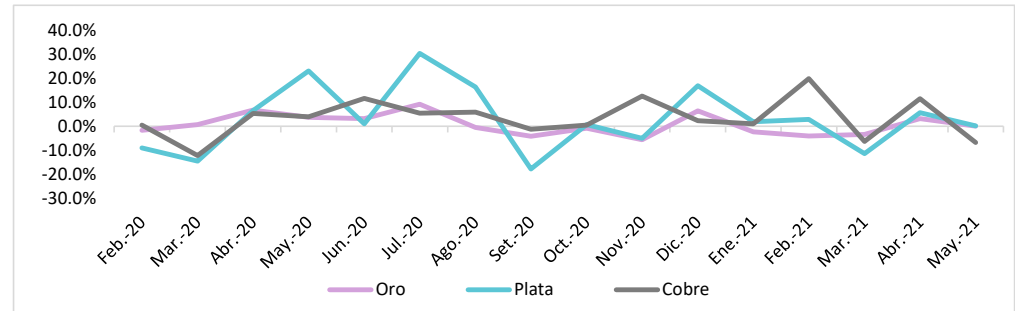
Recibe un TIPO DE CAMBIO PREFERENCIAL en nuestra MESA DE CAMBIOS

**CONSULTA AQUÍ** ▶▶

## Indicadores nacionales

Oro				
Cierre	Apertura	Máx	Mín	Var %
1,769.0000	1,773.90	1,797.90	1,761.20	▼ -0.33%
Plata				
Cierre	Apertura	Máx	Mín	Var %
25.9690	26.5550	25.7700	25.8200	▲ 0.44%
Cobre				
Cierre	Apertura	Máx	Mín	Var %
4.1570	4.1725	4.2185	4.1200	▼ -0.50%

Fuente: MarketWatch



Fuente: MarketWatch

## Indicadores internacionales

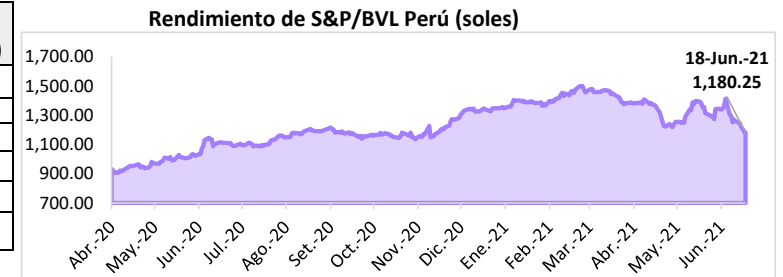
	Anterior	Máximo	Mínimo	Cierre	Var. cierre anterior (%)
<b>S&amp;P500</b>	4,221.86	4,204.78	4,164.40	4,166.45	▼ -1.31%
<b>Dow Jones</b>	33,823.45	33,622.70	33,271.93	33,290.08	▼ -1.58%
<b>Nasdaq 100</b>	14,161.35	14,129.22	14,009.04	14,030.38	▼ -0.92%

Fuente: MarketWatch

## Instrumentos financieros

	Anterior	Máximo	Mínimo	Cierre	Var. cierre anterior (%)
<b>Bancos y financieras</b>					
▼ Banco de Crédito	2.19	2.19	2.16	2.16	▼ -1.37%
<b>Industriales</b>					
▲ Alicorp S.A.A	6.00	6.10	6.00	6.05	▲ 0.83%
<b>Mineras</b>					
▲ Soc.Min. Cerro Verde	14.65	15.50	14.50	15.30	▲ 4.44%

Fuente: BVL



Fuente: BVL

Índice	Rend. sobre el precio	Rend. anualizado
S&P/BVL Peru General (PEN)	1,180.25	▲ 6.32%

Fuente: BVL