

## Análisis de entorno económico - financiero Información al 22/07/2022

### Noticias

#### Panorama externo

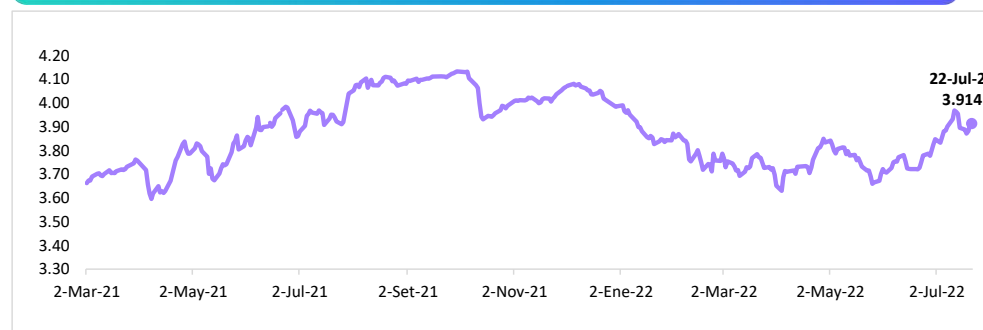
- ▶ El euro desciende frente al dólar a la espera de la decisión de la Fed - Reuters News
- ▶ Un dólar más débil impulsa al cobre, pero siguen dudas sobre perspectivas de demanda - Reuters News

#### Panorama interno

- ▶ Petroperú obtiene licencia para explotar Lote 192, la que se haría con socio - Diario Gestión
- ▶ Tipo de cambio cierra la semana estable ante datos negativos sobre economía de EE.UU. - Diario Gestión



### Volatilidad del tipo de cambio



#### Tipo de cambio SBS - Soles/USD

Periodo	S/.
Ene-21	3.639
Jun-21	3.858
Dic-21	3.987
Ene-22	3.843

El tipo de cambio cerró el 2021 con S/3.7250. El precio del dólar cerró al alza en S/3.914. Registrando una variación de 0.05% respecto del día anterior.

Fuente: SBS

#### Tipo de cambio Intraday

Apertura	Máx	Mín	Cierre	Var %
3.9130	3.9200	3.9100	3.9140	▲ 0.05%

Fuente: Datatec

▶ ¿Quieres cambiar dólares para tu empresa?

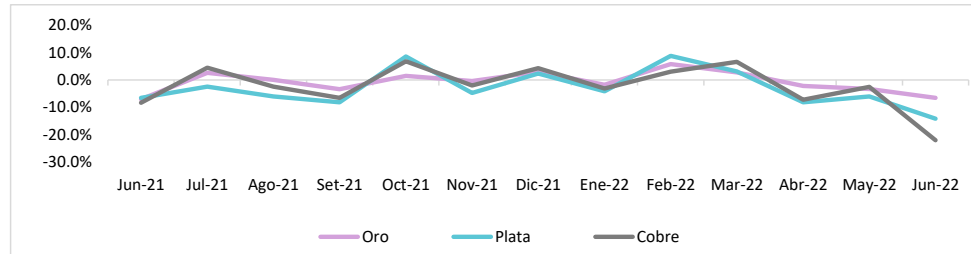
Recibe un TIPO DE CAMBIO PREFERENCIAL en nuestra  
MESA DE CAMBIOS

CONSULTA AQUÍ >>

## Indicadores nacionales

Oro				
Apertura	Máx	Mín	Cierre	Var %
1,717.20	1,738.30	1,711.70	1,727.40	▲ 0.82%
Plata				
Apertura	Máx	Mín	Cierre	Var %
18.7850	18.8800	18.4200	18.6170	▼ -0.54%
Cobre				
Apertura	Máx	Mín	Cierre	Var %
3.3050	3.3990	3.2955	3.3495	▲ 1.55%

Fuente: MarketWatch



Fuente: MarketWatch

## Indicadores internacionales

	Anterior	Máximo	Mínimo	Cierre	Var. cierre anterior (%)
<b>S&amp;P500</b>	3,998.95	4,012.44	3,938.86	3,961.63	▼ -0.93%
<b>Dow Jones</b>	32,036.90	32,219.25	31,731.47	31,899.29	▼ -0.43%
<b>Nasdaq 100</b>	12,059.61	12,093.02	11,767.19	11,834.11	▼ -1.87%

Fuente: MarketWatch

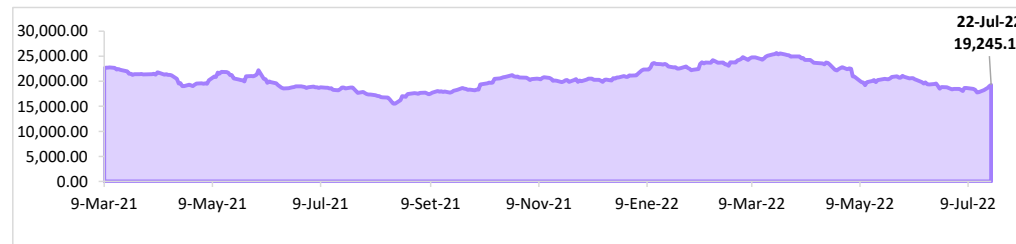
## Instrumentos financieros

	Anterior	Máximo	Mínimo	Cierre	Var. cierre anterior (%)
<b>Bancos y financieras</b>					
▲ BANCO BBVA PERU	1.57	1.57	1.55	1.57	▲ 0.00%
<b>Industriales</b>					
▼ Alicorp S.A.A	5.39	5.50	5.35	5.35	▼ -0.74%
<b>Mineras</b>					
▲ Soc. Min. Cerro Verde SAA	26.50	28.00	26.50	28.00	▲ 5.66%

Fuente: BVL

Índice	Cierre 22Jul.-22	Var. Anterior
S&P/BVL Peru General (PEN)	19,245.18	▲ 1.07%

Fuente: BVL



Fuente: BVL