

## Análisis de entorno económico - financiero Información al 23/02/2021

### Noticias

#### Panorama externo

\*\* El paquete europeo para empresas españolas incluirá quitas de préstamos, según fuente - Reuters News

\*\* Confianza del consumidor de Brasil sube en febrero, su primera alza en cinco meses - Reuters News

#### Panorama interno

\*\* Se extienden las alarmas por rápido aumento de crédito informal a mypes - Diario Gestión

\*\* Franquicias en Perú se quedarían con mitad de locales debido a pandemia - Diario Gestión

### Volatilidad del tipo de cambio

#### Tipo de cambio SBS - Soles/USD

Periodo	S/.
Ene-20	3.374
Jun-20	3.538
Dic-20	3.621
Ene-21	3.639

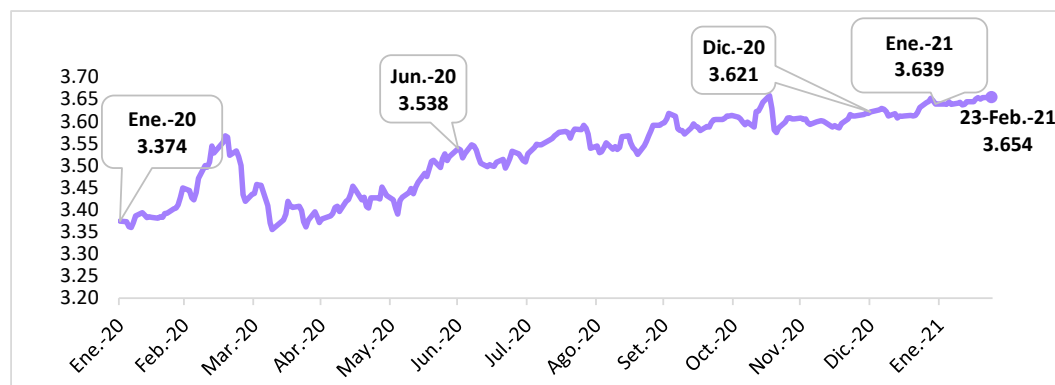
El tipo de cambio cerró el 2020 con S/3.621. El precio del dólar cerró a la baja el día martes con S/3.653, registrando una variación de 0.05%.

Fuente: SBS

#### Tipo de cambio Intraday

Cierre	Apertura	Máx	Mín	Var %
3.6530	3.6520	3.6540	3.6520	▼-0.05%

Fuente: Datatec



¿Quieres cambiar dólares para tu empresa?

Recibe un TIPO DE CAMBIO PREFERENCIAL en nuestra MESA DE CAMBIOS.

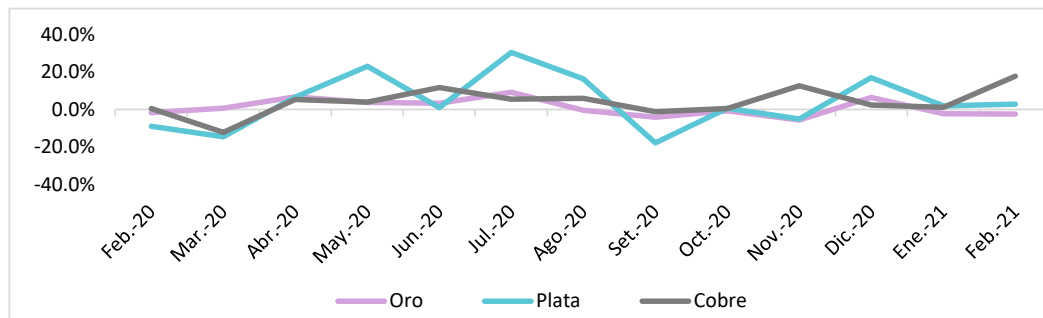
CONSULTA AQUÍ



### Indicadores nacionales

Oro				
Cierre	Apertura	Máx	Mín	Var %
1,805.90	1,809.30	1,815.20	1,794.50	▼ -0.14%
Plata				
Cierre	Apertura	Máx	Mín	Var %
27.6880	28.2500	28.4250	27.2850	▼ -1.41%
Cobre				
Cierre	Apertura	Máx	Mín	Var %
4.1875	4.1555	4.2335	4.0975	▲ 0.93%

Fuente: Investing



Fuente: Investing

### Indicadores internacionales

	Anterior (S/.)	Máxima (S/.)	Mínima (S/.)	Cierre	Var. Respecto al cierre anterior (%)
<b>S&amp;P500</b>	3,873.50	3,896.00	3,804.75	3,878.00	▲ 0.12%
<b>Dow Jones</b>	31,521.69	31,653.38	31,158.76	31,537.35	▲ 0.05%
<b>Nasdaq 100</b>	13,224.25	13,335.08	12,757.25	13,192.00	▼ -0.24%

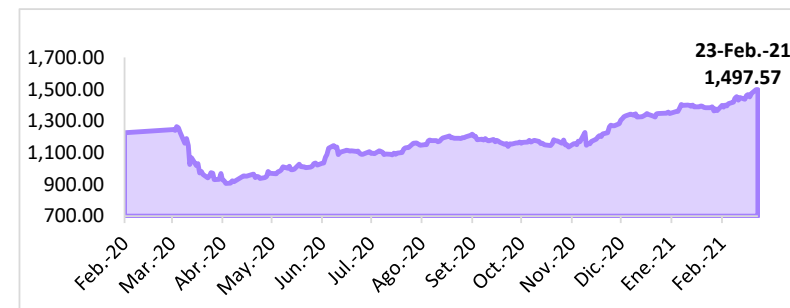
Fuente: Investing

### Instrumentos financieros

	Anterior (S/.)	Máxima (S/.)	Mínima (S/.)	Cierre	Var. Resp. al cierre ant.(%)
<b>Bancos y financieras</b>					
▼ Banco de crédito	3.94	3.90	3.90	3.90	▼ -1.02%
<b>Agrarias</b>					
▼ Casa Grande	6.30	6.38	6.10	6.15	▼ -2.38%
<b>Industriales</b>					
▲ Alicorp	8.14	8.15	8.14	8.15	▲ 0.12%
<b>Mineras</b>					
▲ Volcan	0.77	0.78	0.75	0.78	▲ 1.30%
<b>Empresas del exterior</b>					
▼ Apple Inc.	128.70	125.55	119.69	125.55	▼ -2.45%

Fuente: BVL

### Rendimiento de S&P/BVL Perú (soles)



Fuente: BVL

Índice	Rend. sobre el precio	Rend. anualizado
S&P/BVL Peru General (PEN)	1,497.57	▲ 13.88%

Fuente: BVL