

Análisis de entorno económico - financiero Información al 25/07/2022

Noticias

Panorama externo

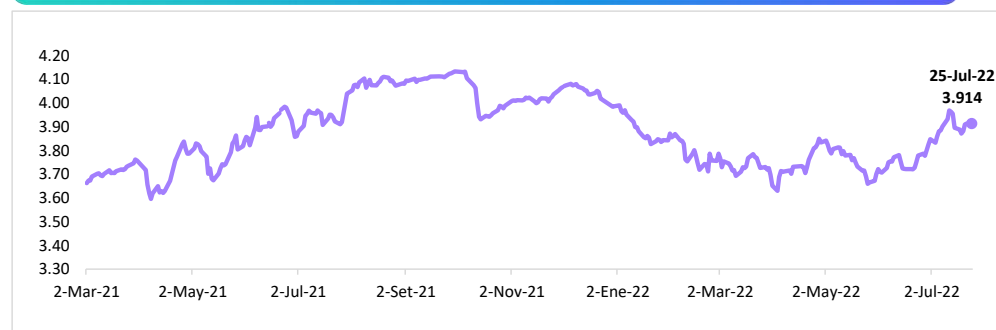
- ▶ FMI reduce previsión de crecimiento mundial, advierte que alta inflación amenaza con una recesión - Reuters News
- ▶ Rendimientos bonos EEUU caen porque miedo por el gas en Europa impulsa los activos de refugio - Reuters News

Panorama interno

- ▶ Unos 24,700 policías resguardarán calles de Lima durante el feriado largo por Fiestas Patrias - Diario Gestión
- ▶ Dólar cierra con leve baja en S/ 3.91 a dos días de reunión clave de la Fed - Diario Gestión



Volatilidad del tipo de cambio



Tipo de cambio SBS - Soles/USD

Periodo	S/.
Ene-21	3.639
Jun-21	3.858
Dic-21	3.987
Ene-22	3.843

El tipo de cambio cerró el 2021 con S/3.7250. El precio del dólar cerró a la baja en S/3.9110. Registrando una variación de 0.08% respecto del día anterior.

Fuente: SBS

Tipo de cambio Intraday

Apertura	Máx	Mín	Cierre	Var %
3.9120	3.9190	3.9100	3.9110	▼ -0.08%

Fuente: Datatec

▶ ¿Quieres cambiar dólares para tu empresa?

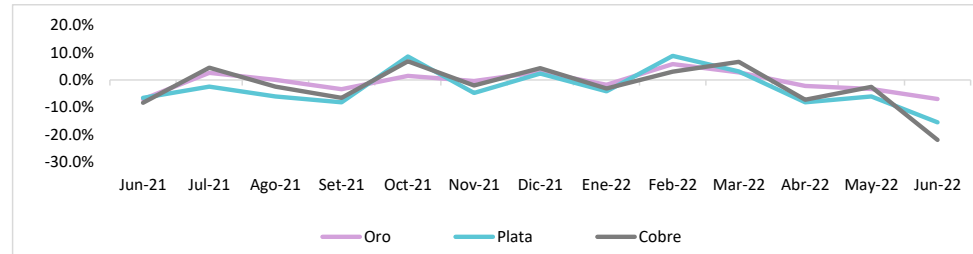
Recibe un TIPO DE CAMBIO PREFERENCIAL en nuestra
MESA DE CAMBIOS

CONSULTA AQUÍ >>

Indicadores nacionales

Oro				
Apertura	Máx	Mín	Cierre	Var %
1,726.30	1,734.60	1,712.90	1,719.10	▼ -0.48%
Plata				
Apertura	Máx	Mín	Cierre	Var %
18.5400	18.6750	18.1950	18.3280	▼ -1.55%
Cobre				
Apertura	Máx	Mín	Cierre	Var %
3.3230	3.4050	3.3135	3.3545	▲ 0.15%

Fuente: MarketWatch



Fuente: MarketWatch

Indicadores internacionales

	Anterior	Máximo	Mínimo	Cierre	Var. cierre anterior (%)
S&P500	3,961.63	3,975.30	3,943.46	3,966.84	▲ 0.13%
Dow Jones	31,899.29	32,029.03	31,821.67	31,990.04	▲ 0.28%
Nasdaq 100	11,834.11	11,855.11	11,707.53	11,782.67	▼ -0.43%

Fuente: MarketWatch

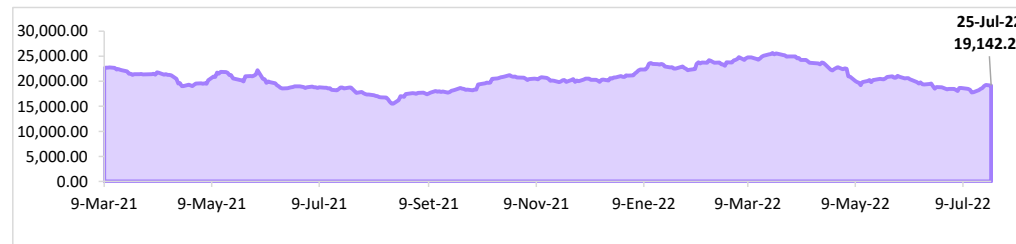
Instrumentos financieros

	Anterior	Máximo	Mínimo	Cierre	Var. cierre anterior (%)
Bancos y financieras					
▼ BANCO BBVA PERU	1.57	1.56	1.50	1.52	▼ -3.18%
Industriales					
▼ Alicorp S.A.A	5.35	5.32	5.20	5.20	▼ -2.80%
Mineras					
▼ Soc. Min. Cerro Verde SAA	28.00	27.70	26.00	26.30	▼ -6.07%

Fuente: BVL

Índice	Cierre 25Jul.-22	Var. Anterior
S&P/BVL Peru General (PEN)	19,142.22	▼ -0.53%

Fuente: BVL



Fuente: BVL