

Análisis de entorno económico - financiero
Información al 26/05/2021

Noticias

Panorama externo

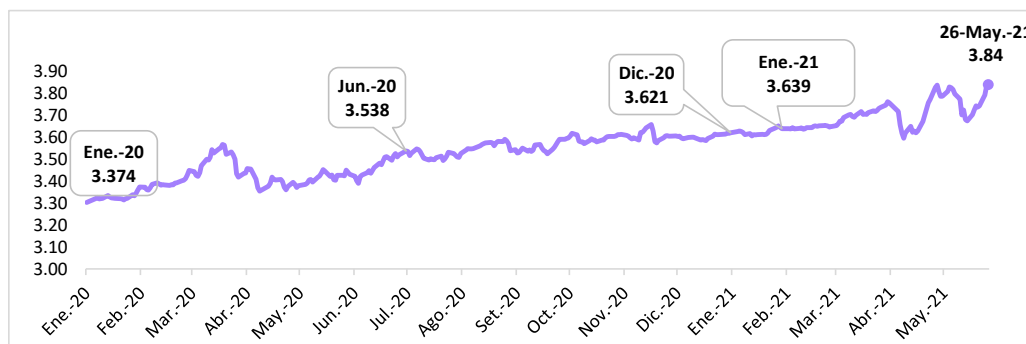
- ▶ Biden impulsará presupuesto EEUU por 6 billones de dólares para el próximo año fiscal: NYT - Reuters News
- ▶ FOREX - Índice dólar opera estable mientras mercados buscan pistas sobre tasas de interés- Reuters News

Panorama interno

- ▶ Tipo de cambio abre en nuevo máximo histórico de S/ 3.86 ante cercanía a elecciones - Diario Gestión
- ▶ MEF aprueba endeudamiento externo con BID y BIRF por un total de US\$ 770 millones - Diario Gestión



Volatilidad del tipo de cambio



Tipo de cambio SBS - Soles/USD

Periodo	S/.
Ene-20	3.374
Jun-20	3.538
Dic-20	3.621
Ene-21	3.639

El tipo de cambio cerró el 2020 con S/3.621. El precio del dólar cerró al alza el día miércoles con S/3.8570 registrando una variación de 0.57%.

Fuente: SBS

Tipo de cambio Intraday

Cierre	Apertura	Máx	Mín	Var %
3.8570	3.8350	3.8570	3.8320	▲ 0.57%

Fuente: Datatec

▶ ¿Quieres cambiar dólares para tu empresa?

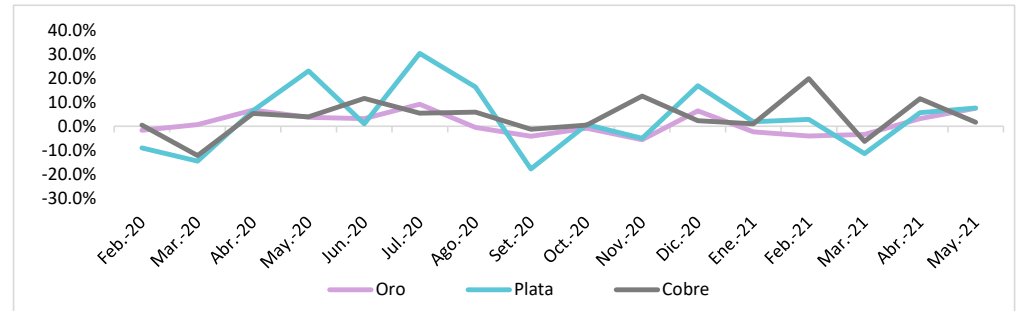
Recibe un TIPO DE CAMBIO PREFERENCIAL en nuestra MESA DE CAMBIOS

CONSULTA AQUÍ ➡

Indicadores nacionales

Oro				
Cierre	Apertura	Máx	Mín	Var %
1,901.2000	1,900.00	1,913.30	1,890.70	▲ 0.17%
Plata				
Cierre	Apertura	Máx	Mín	Var %
27.8770	28.1050	28.3400	27.6850	▼ -0.64%
Cobre				
Cierre	Apertura	Máx	Mín	Var %
4.5295	4.5105	4.5470	4.4945	▲ 0.51%

Fuente: MarketWatch



Fuente: MarketWatch

Indicadores internacionales

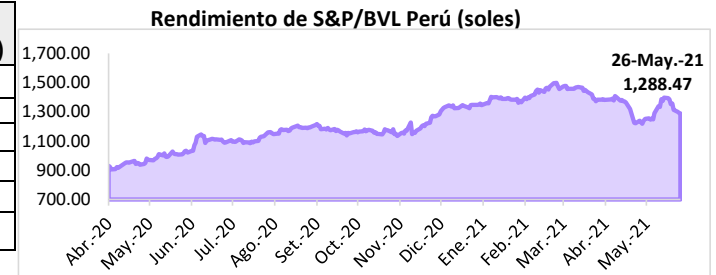
	Anterior	Máximo	Mínimo	Cierre	Var. cierre anterior (%)
S&P500	4,188.13	4,202.61	4,184.11	4,195.99	▲ 0.19%
Dow Jones	34,312.46	34,409.59	34,271.44	34,323.05	▲ 0.03%
Nasdaq 100	13,657.17	13,750.16	13,679.59	13,738.00	▲ 0.59%

Fuente: MarketWatch

Instrumentos financieros

	Anterior	Máximo	Mínimo	Cierre	Var. cierre anterior (%)
Bancos y financieras					
▲ Banco de Crédito	2.50	2.75	2.50	2.54	▲ 1.60%
Industriales					
▼ Alicorp S.A.A	6.11	6.20	6.09	6.09	▼ -0.33%
Mineras					
▼ Soc.Min. Cerro Verde	18.00	18.10	17.80	17.90	▼ -0.56%

Fuente: BVL



Fuente: BVL

Índice	Rend. sobre el precio	Rend. anualizado
S&P/BVL Peru General (PEN)	1,288.47	▲ 26.93%

Fuente: BVL