

Análisis de entorno económico - financiero Información al 26/07/2022

Noticias

Panorama externo

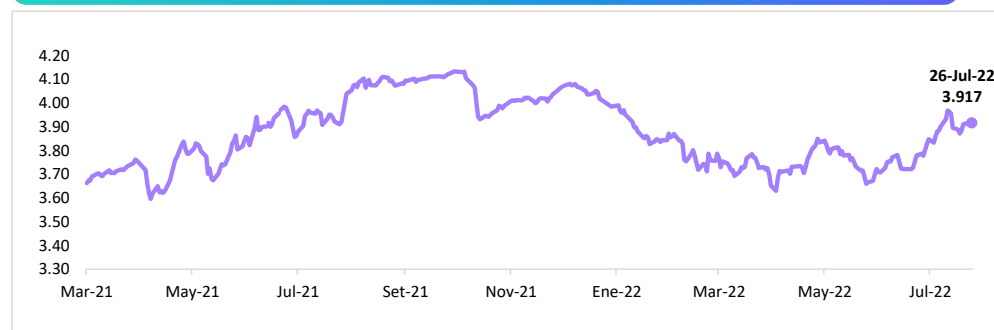
- ▶ Petróleo sube por caída de los inventarios en EEUU y recortes de envíos de gas de Rusia - Reuters News
- ▶ El déficit comercial de bienes de EEUU cae fuertemente en junio; los inventarios aumentan - Reuters News

Panorama interno

- ▶ Aumentan de 64% a 82% los limeños que ven que gasto en hogar es mayor - Diario Gestión
- ▶ Tipo de cambio cerró al alza en S/ 3.92 a vísperas de que termine la reunión de la Fed - Diario Gestión



Volatilidad del tipo de cambio



Tipo de cambio SBS - Soles/USD

Periodo	S/.
Ene-21	3.639
Jun-21	3.858
Dic-21	3.987
Ene-22	3.843

El tipo de cambio cerró el 2021 con S/3.7250. El precio del dólar cerró al alza en S/3.9160. Registrando una variación de 0.15% respecto del día anterior.

Fuente: SBS

Tipo de cambio Intraday

Apertura	Máx	Mín	Cierre	Var %
3.9200	3.9220	3.9160	3.9170	▲ 0.15%

Fuente: Datatec

▶ ¿Quieres cambiar dólares para tu empresa?

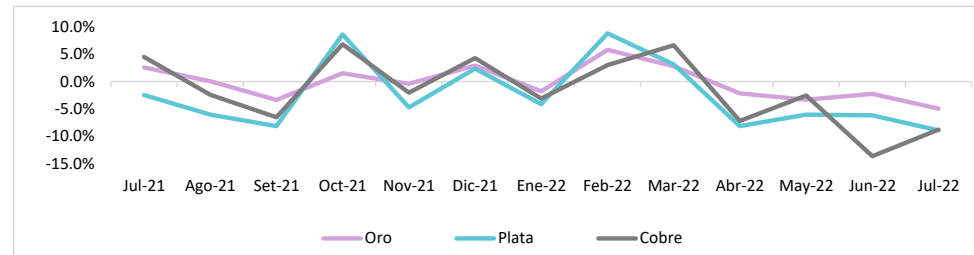
Recibe un TIPO DE CAMBIO PREFERENCIAL en nuestra
MESA DE CAMBIOS

CONSULTA AQUÍ >>

Indicadores nacionales

Oro				
Apertura	Máx	Mín	Cierre	Var %
1,717.90	1,726.40	1,711.50	1,717.70	▼ -0.08%
Plata				
Apertura	Máx	Mín	Cierre	Var %
18.3300	18.6200	18.2850	18.5350	▲ 1.13%
Cobre				
Apertura	Máx	Mín	Cierre	Var %
3.3675	3.4655	3.3490	3.3845	▲ 0.89%

Fuente: MarketWatch



Fuente: MarketWatch

Indicadores internacionales

	Anterior	Máximo	Mínimo	Cierre	Var. cierre anterior (%)
S&P500	3,966.84	3,953.22	3,910.74	3,921.05	▼ -1.15%
Dow Jones	31,990.04	31,950.04	31,705.36	31,761.54	▼ -0.71%
Nasdaq 100	11,782.67	11,711.31	11,533.37	11,562.57	▼ -1.87%

Fuente: MarketWatch

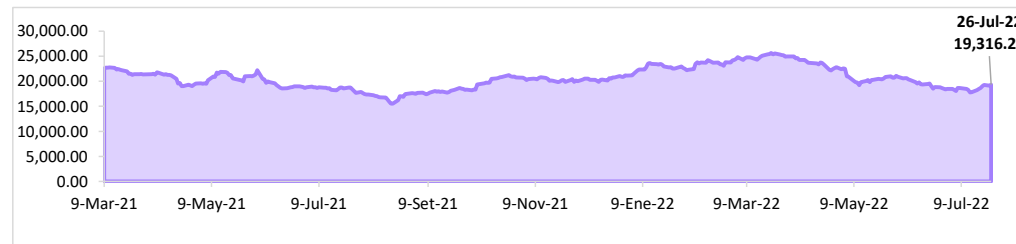
Instrumentos financieros

	Anterior	Máximo	Mínimo	Cierre	Var. cierre anterior (%)
Bancos y financieras					
▲ BANCO BBVA PERU	1.52	1.54	1.53	1.54	▲ 1.32%
Industriales					
▲ Alicorp S.A.A	5.20	5.29	5.29	5.29	▲ 1.73%
Mineras					
▲ Soc. Min. Cerro Verde SAA	26.30	27.00	26.50	27.00	▲ 2.66%

Fuente: BVL

Índice	Cierre 26Jul.-22	Var. Anterior
S&P/BVL Peru General (PEN)	19,316.21	▲ 0.91%

Fuente: BVL



Fuente: BVL