

**Análisis de entorno económico - financiero**  
**Información al 27/05/2021**

**Noticias**

**Panorama externo**

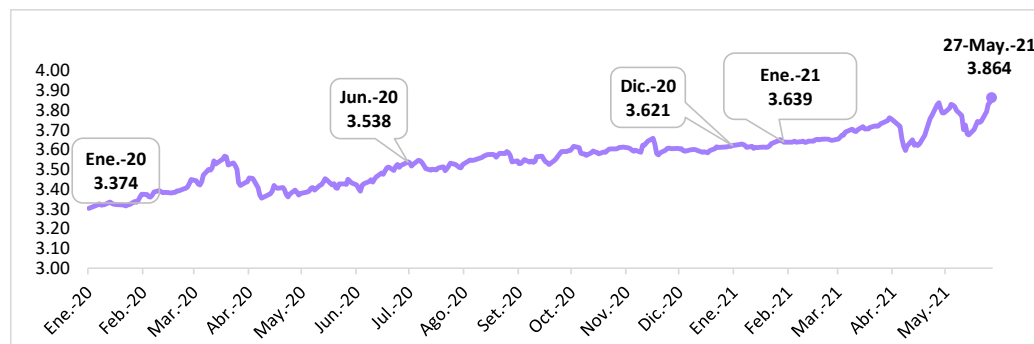
- ▶ Wall Street avanza pese a aceleración de la inflación en EEUU - Reuters News
- ▶ Inflación de EEUU avanza en abril y el gasto del consumidor se modera - Reuters News

**Panorama interno**

- ▶ Dólar cae hasta S/ 3.78 y BVL sube fuerte tras sondeo que muestra cercanía entre Fujimori y Castillo - Diario Gestión
- ▶ FMI: Perú puede seguir usando su línea de crédito flexible por su buen manejo macroeconómico - Diario Gestión



**Volatilidad del tipo de cambio**



**Tipo de cambio SBS - Soles/USD**

Periodo	S/.
Ene-20	3.374
Jun-20	3.538
Dic-20	3.621
Ene-21	3.639

El tipo de cambio cerró el 2020 con S/3.621. El precio del dólar cerró a la baja el día jueves con S/3.85 registrando una variación de 0.18%.

Fuente: SBS

**Tipo de cambio Intraday**

Cierre	Apertura	Máx	Mín	Var %
3.8500	3.8650	3.8770	3.8460	▼ -0.18%

Fuente: Datatec

▶ **¿Quieres cambiar dólares para tu empresa?**

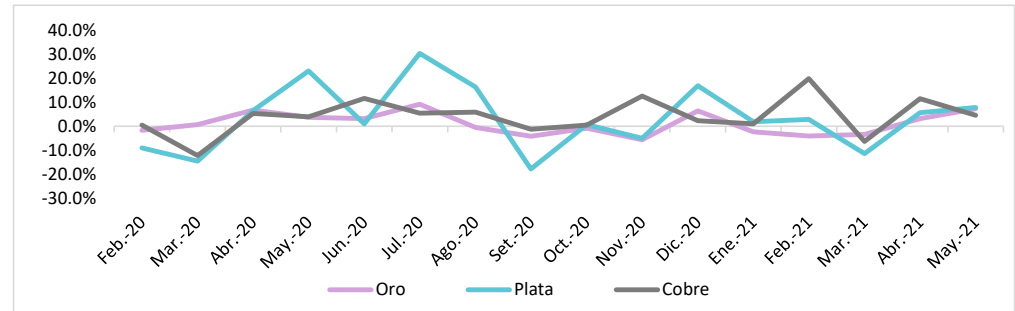
Recibe un TIPO DE CAMBIO PREFERENCIAL en nuestra MESA DE CAMBIOS

**CONSULTA AQUÍ** ▶▶

## Indicadores nacionales

Oro				
Cierre	Apertura	Máx	Mín	Var %
1,898.5000	1,899.30	1,906.50	1,890.80	▼ -0.14%
Plata				
Cierre	Apertura	Máx	Mín	Var %
27.9400	27.7650	27.9950	27.5750	▲ 0.23%
Cobre				
Cierre	Apertura	Máx	Mín	Var %
4.6630	4.5250	4.6770	4.5015	▲ 2.95%

Fuente: MarketWatch



Fuente: MarketWatch

## Indicadores internacionales

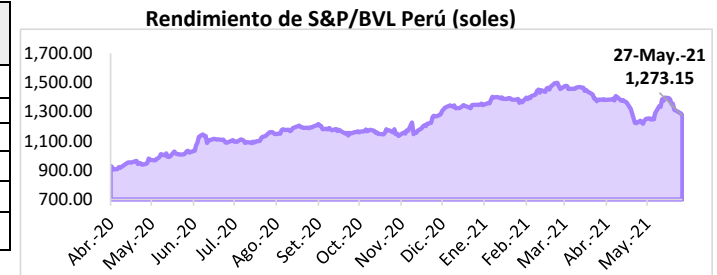
	Anterior	Máximo	Mínimo	Cierre	Var. cierre anterior (%)
<b>S&amp;P500</b>	4,195.99	4,213.38	4,197.78	4,200.88	▲ 0.12%
<b>Dow Jones</b>	34,323.05	34,608.82	34,389.24	34,464.64	▲ 0.41%
<b>Nasdaq 100</b>	13,738.00	13,776.52	13,701.63	13,736.28	▼ -0.01%

Fuente: MarketWatch

## Instrumentos financieros

	Anterior	Máximo	Mínimo	Cierre	Var. cierre anterior (%)
<b>Bancos y financieras</b>					
▼ Banco de Crédito	2.54	2.56	2.45	2.50	▼ -1.57%
<b>Industriales</b>					
▼ Alicorp S.A.A	6.09	6.19	6.00	6.05	▼ -0.66%
<b>Mineras</b>					
▼ Soc.Min. Cerro Verde	17.90	18.00	17.00	17.00	▼ -5.03%

Fuente: BVL



Fuente: BVL

Índice	Rend. sobre el precio	Rend. anualizado
S&P/BVL Peru General (PEN)	1,273.15	▲ 26.93%

Fuente: BVL